

イヤメイトデジタル AK-05

OMRON

取扱説明書



製造販売元
オムロンヘルスケア株式会社

A Good Sense of Health

- このたびは、オムロン商品をお買い上げいただきましてありがとうございました。
- 安全に正しくお使いいただくため、ご使用前にこの取扱説明書を必ずお読みください。
- 本書はいつもお手元においてご使用ください。
- 本書は品質保証書を兼ねています。紛失しないように保管してください。

品質保証書
このたびは、オムロン商品をお買い求めいただきありがとうございました。商品は厳重な検査をおこない高品質を確保しております。しかし通常のご使用において万一、不具合が発生したときは、保証規定によりお買い上げ後、一年間は無償修理または交換いたします。

※商品の保証は、日本国内での使用の場合に限ります。
※以下につきましては、必ず販売店にて、記入捺印していただいでください。

This warranty is valid only in Japan.

販売名 イヤメイトデジタル AK-05	お買い上げ店名
ご芳名	住所
ご住所	Tel. ()
Tel. ()	お買い上げ年月日 年 月 日

製造販売元
オムロンヘルスケア株式会社
〒615-0084 京都府京都市右京区山ノ内山ノ下町 24 番地

保証規定

- 取扱説明書、本体貼付ラベル等の注意書にしたがった正常な使用状態で、お買い上げ後 1 年以内に故障した場合には無償修理または交換いたします。
- 無償保証期間内に故障して修理を受ける場合は、オムロンお客様サービスセンターにご連絡ください。
- 無償保証期間内でも次の場合には有償修理になります。
 - (イ) 使用上の誤りおよび不当な修理や改造による故障および損傷。
 - (ロ) お買い上げ後の落下などによる故障および損傷。
 - (ハ) 火災、地震、水害、落雷、その他の天災地変、公害や電源の異常電圧、指定外の使用電源（電圧、周波数）などによる故障および損傷。
- 品質保証書の提示がない場合。
- (ホ) 品質保証書にお買い上げ年月日、お客様名、販売店名の記入のない場合、あるいは字句を書き替えられた場合。
- (ヘ) 消耗部品。
- (ト) 故障の原因が本商品以外に起因する場合。
- (チ) その他取扱説明書に記載されていない使用方法による故障および損傷。
- 品質保証書は再発行いたしませんので紛失しないよう大切に保管してください。
- 品質保証書は本規定に明示した期間、条件のもとにおいて無償保証をお約束するものではありません。
- 補修用部品は製造打ち切り後、最低 5 年間保有しています。

イヤメイトデジタルご使用について

■本商品は小さな話し声が聴きとりにくいなど、耳の少し遠い方のための聴力を補う機器です。
中・高度難聴の方には向きません。

※聴こえには個人差があり、効果は異なる場合があります。

■次のような方は、ご使用になれない場合があります。
(医師と相談のうえ、ご使用ください。)

- ・耳の手術を受けたことのある方。 ・耳だれのある方。
- ・耳あかの多い方。 ・急性または慢性のめまいのある方。
- ・外耳道に湿疹、痛みまたは不快感のある方。
- ・過去 90 日以内に突発性または進行性の聴力低下があった方。
- ・過去 90 日以内に左右のどちらかの耳に聴力低下があった方。

使い方に関しては、裏面をご覧ください。

慣れるための練習法

- まず静かなところで慣れましょう。
 - 身近な人と話しましょう。
 - 人数を増やして話しましょう。
 - 一日中使ってみましょう。
- 買い物に出かけるなど、日常会話に使う。(入浴、就寝時などは除く)

オムロン健康商品のお問い合わせは

修理のご用命、別売品・消耗部品のお求めも、この電話で承ります。修理には、便利な引き取りサービスをご利用ください。



オムロンお客様サービスセンター ダイヤルは正確に おむろんオムロン 受付時間 9:00~19:00 月~金 (祝日を除く) 都合によりお休みをいただいたり、受付時間を変更させていただくことがありますのでご了承ください。

☎電話 **0120-30-6606** 通話料無料

FAX **0120-10-1625** 通話料無料

ホームページ <http://www.healthcare.omron.co.jp/>
※通送料はお客様ご負担となります。(別売品・消耗部品は、インターネットでもお求めいただけます。)

安全上のご注意

お使いになる前に必ずお読みください。

- ここに示した内容は、商品を安全に正しくお使いいただき、お使いになる人や、他の人々への危害や財産への損害を未然に防止するためのものです。
- 表示と意味は次のようになっています。

警告、注意について

- 警告** 誤った取り扱いをすると、人が死亡または重傷を負うことが想定される内容を示します。
- 注意** 誤った取り扱いをすると、人が傷害を負ったり物的損害*の発生が想定される内容を示します。

*物的損害とは、家屋・家財および家畜・ペットに関わる拡大損害を示します。

図記号の例

- 記号は強制（必ず守る）を示します。(左図は“必ず守る”)
- 記号は禁止（してはいけない）を示します。(左図は“禁止”)

警告

次のような方は、医師の指導を受けてからお使いください。

- ・お子様が使うとき。
- ・耳の治療を受けている方、治療したことのある方が使うとき。
- ・事故や体調不良の原因になります。

次のような症状が表れたときは、本器の使用を中止し、すぐに医師にご相談ください。

- ・本器と接する皮膚が、かぶれたり湿疹ができたとき。(本器の皮膚に接する部分には、炎症をおこしにくい材料を使用していますが、体質によっては、まれにかぶれや湿疹が生じることがあります。)
- ・使用中に耳だれが生じたり、何らかの事情で耳の治療が必要になったとき。
- ・以前に比べ、耳の聴こえが悪くなったとき。
- ・症状の悪化の原因になります。

本器や電池は乳幼児の手の届かないところに置いてください。

- ・乳幼児が本器や電池を飲み込む恐れがあります。飲み込んだときは、すぐ医師の治療を受けてください。

必要以上に大きな音で聴かないでください。

- ・耳を傷める原因になります。

注意

補聴器は、あなたの聴こえを元に戻すものではありません。使い始めは音量を小さめにしてお使いください。

- ・大きすぎる音で聴いたり、耳に合わない使い方をすると、耳を傷める原因になります。

MRI (磁気共鳴画像診断装置) 診断や電磁波を利用した装置を使用する治療を受けるときは本器を外してください。

- ・故障の原因になります。

電池の ⊕ ⊖ 極を正しく入れてください。

- ・発熱や液漏れ、破裂などにより本器の破損や、けがの原因になります。

指定の電池を使ってください。

- ・発熱や液漏れ、破裂などにより本器の破損や、けがの原因になります。

外出の際は交換用の電池をお持ちください。

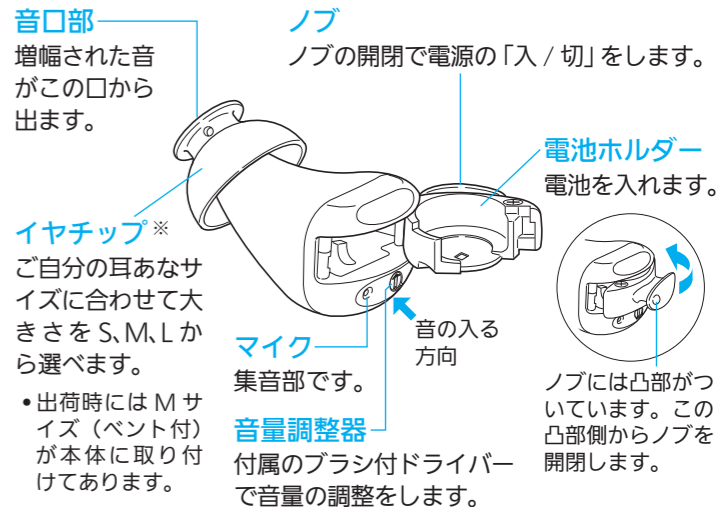
- ・事故やトラブルの原因になります。

長期間 (3 カ月以上) 使用しないときは、電池を取り外してください。また、使用済みの電池はすぐに取り外し、新しいものと交換してください。

- ・液漏れなどにより、本器の破損や、けがの原因になります。

各部の名称

イラスト (絵) は 05 と表示されている面を下にしています。



※イヤチップ (ベント付) ベントとは小さな穴のことで、ベント付は密閉感を減らして自然の聴こえに近づけます。



- 付属品**
- 携帯ケース
 - ブラシ付ドライバー
 - お試し用電池 (2 個)
 - イヤチップ (S・M・L) ※M・Lのみベント付き
 - 取扱説明書 (品質保証書付き)
 - AK-05 お助けガイド
 - ピー音(ハウリング)を抑えるためのご注意
 - 医療機器添付文書

- 別売品**
- ・イヤチップは必ず AK-05 用をお求めください。
 - ・オムロンお客様サービスセンターでお求めください。

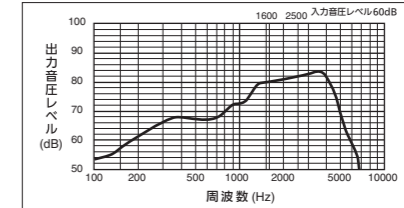
品名	型式	品名	型式
イヤチップ (S)	AK-DCP-S	イヤチップ (M ベント付)	AK-DCP-M
イヤチップ (M)	AK-DCP-M2	イヤチップ (L ベント付)	AK-DCP-L
イヤチップ (L)	AK-DCP-L2	空気電池	AK-BATT-PR41
電池ホルダー	AK-04-BAHO		

仕様

医療機器認証番号	: 220AGBZX00293000		
類別	: 機械器具 73 補聴器		
一般的名称	: 耳あな型補聴器		
医療機器分類	: 管理医療機器		
使用目的/効能効果	: 身体に装着して、難聴者が音を増幅して聴くことを可能とする耳あな型補聴器		
販売名	: イヤメイトデジタル AK-05		
規準周波数	: 2500 Hz		
最大音響利得	: 29 ± 5 dB		
90 dB 最大出力音圧レベル	: 109 ± 5 dB ピーク値: 119 dB 以下		
等価入力雑音レベル	: 29 dB 以下		
全高調波ひずみ	: 1600 Hz : 3%以下 800 Hz : 4%以下 500 Hz : 4%以下		
電撃保護	: 内部電源機器 B 形装着部		
出力制限装置	: 内蔵		
電池の電流	: 1.0 mA 以下		
使用電池/電池寿命	: 空気電池 PR-41 (1.4V) 連続使用で約 170 時間		
対象難聴	: 軽度難聴		
使用温湿度	: + 10 ~ + 40°C 30 ~ 85% RH		
外形寸法	: 幅 13.5 x 高さ 24.9 x 奥行 10.3 mm		
質量	: 1.9 g (電池含む)		
製造販売元	オムロンヘルスケア株式会社 住所: 〒615-0084 京都府京都市右京区山ノ内山ノ下町 24 番地 電話: 0120-30-6606 (オムロンお客様サービスセンター)		

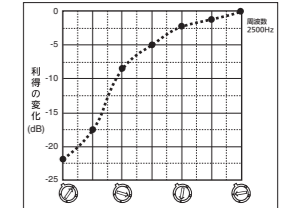
- ・上記の数値は JIS-C512 により測定、表示してあります。
- ・お断りなく仕様を変更する場合がありますのでご了承ください。

規準周波数レスポンス



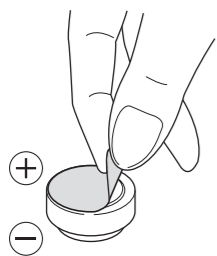
※規準の位置は利得最大より 7dB 低い位置になっています。

利得調整器の変化特性



電池の入れ方

1 電池に貼ってあるシールをはがす

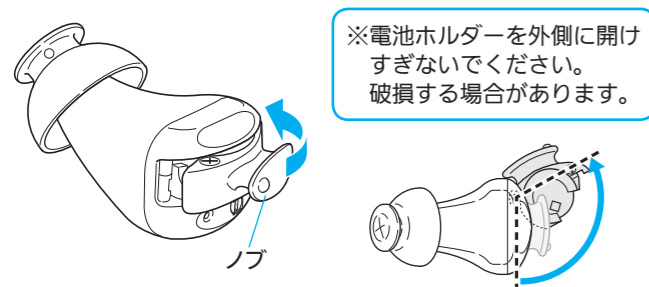


※シールの貼ってある平らな面が+です。

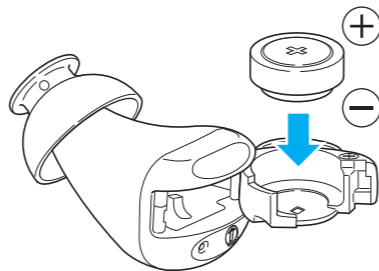
2 電池ホルダーを開く

05 と表示されている面を下にします。

ノブの凸部側に指をかけ、図のように矢印方向に回して電池ホルダーを開きます。



3 電池を+面(平らな面)を上にして電池ホルダーに入れる



※電池の向きが逆のときは、本体に入りません。

4 ノブを指で押して、電池ホルダーを閉じる



※電池ホルダーを完全に閉めると、約4秒後に電源が入ります。

使用電池と電池寿命

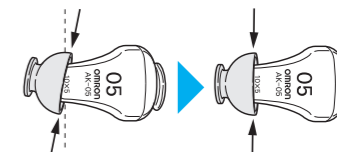
- 電池は空気電池 (PR-41) を使用してください。
- 電池寿命は連続使用で約 170 時間です。
- 電池がなくなりかけると「プップ」という電池交換お知らせアラームが5分ごとに3回鳴ります。新しい電池に交換してください。
- 最後に補聴器の動作が止まる直前で「プップ」というアラームが6回鳴ります。
- アラームは故障のお知らせではありません。
- 電池が消耗すると聞こえにくくなりますので、新しいものと交換してください。
- 電池寿命は、使用条件によって変わります。
- 付属の電池はお試し用ですので、電池寿命よりも早く切れる場合があります。
- 電池をご使用になるまでは、シールをはがさないでください。一度シールをはがした場合、使用しなくても電解液の劣化によって電池寿命は短くなります。一度シールをはがした空気電池は、使用しなくても約1カ月を目安に交換してください。
- 万一、電池が破損し電解液が皮膚に触れたときは、すぐに水洗いしてください。
- 長時間使用しないときは、電池を取り出しておいてください。
- 空気電池は湿ると動作しません。湿らせたときは乾いた布でよくふき取ってください。
- 電池ホルダー破損時は、新しい電池ホルダーと交換してください。

イヤチップの交換のしかた

●必ず AK-05 用イヤチップと交換してください。

- 1 イヤチップを図のように広げ、そのままひっぱって取り外す
- 2 新しいイヤチップの広がっている部分を反対側にひっくり返す
- 3 イヤチップの穴に本体の先端をしっかりとめ込む
- 4 イヤチップの広がっている部分を本体にかぶせるようにする
- 5 イヤチップを数回まわし、外れないことを確認する

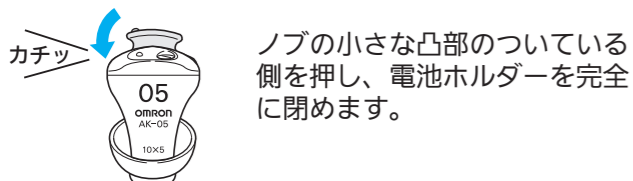
イヤチップを曲げて取り付けけた場合は、まっすぐになるようにやり直してください。



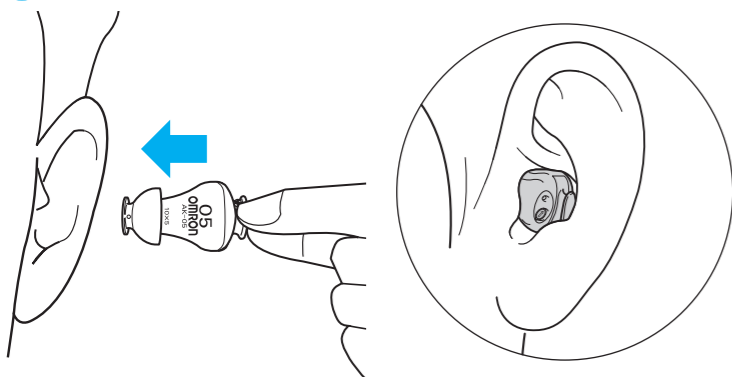
●正しくイヤチップを取り付けないでご使用になると、耳の中にイヤチップが残ってしまうことがあります。このようなときにはご自身で取り出そうとはせずに、耳鼻科医にご相談ください。

使い方

1 電源を入れる

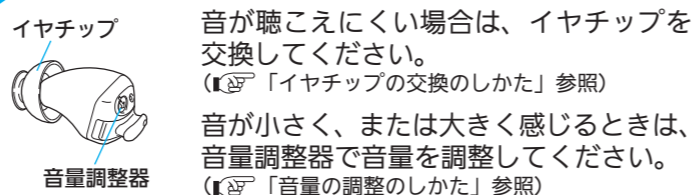


2 イヤメイトデジタルを耳に入れる

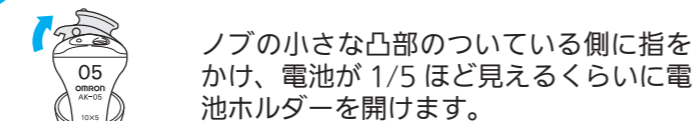


- 耳の奥までしっかり入れてください。
※入れにくい場合は、耳たぶを軽く後方に引っ張ったり、イヤメイトデジタルを軽くひねりながら入れてください。
- 05 と表示されている面が前を向くように入れてください。
※鏡などで向きを確認すると装着しやすくなります。

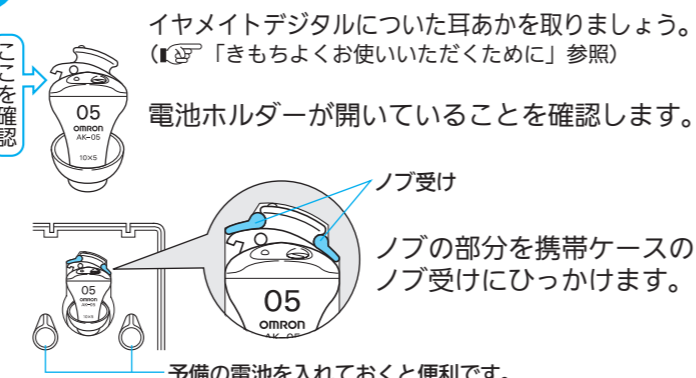
3 周囲の音が聴こえる



4 使用後、耳から外し、電源を切る



5 携帯ケースに入れて保管する

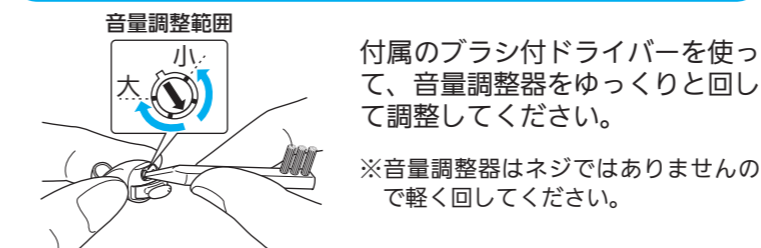


予備の電池を入れておくと便利です。

聴こえがおかしいときは

- 電源を入れなおす場合は、10秒以上待ってから電池ホルダーを閉めてください。すぐに閉めると音が聴こえない場合があります。
- 電源を入れて約4秒たつと、耳に入れる際にピー音が起こる場合がありますが、耳の中にぴったり納まるとピー音は止まります。
- 正しく装着していないと、ピー音が鳴る場合があります。別紙の「ピー音(ハウリング)を抑えるためのご注意」をご参照ください。
- 一部の携帯電話やコードレス電話を使用する際、イヤメイトデジタルに雑音が入ることがあります。その場合は携帯電話やコードレス電話を使用しないでください。

音量の調整のしかた



保管について

- 本体内部にゴミが入らないようにするため、イヤチップは本体に必ず取り付けて携帯ケースに入れて保管してください。
- 保管は次の条件を満たしている環境下でおこなってください。
温度：-10～+50℃ 湿度：10～95% RH (結露無きこと)
- 高温・多湿、直射日光のあたるところ、また、ほこりの多いところ、腐食性ガスの発生するところに保管しないでください。

きもちよくお使いいただくために

- ご使用前は綿棒などで、耳あかをきれいにしましょう。
- ご使用前後はイヤメイトデジタルについて耳あかを取りましょう。



- イヤチップは消耗品です。定期的に新しいイヤチップに交換してください。音口部がよごれると、故障の原因になります。
- 本体やイヤチップは水などで洗浄しないでください。
- 本体内部に耳あかなどが入らないようにするため、イヤチップは本体に必ず取り付けてご使用ください。また耳あか防止フィルターが取れた状態ではご使用にならないでください。本体内部に耳あかなどが入り、聴こえが悪くなったり故障の原因になります。
- 電池ホルダーが湿っていると電池がさびやすいので、綿棒などで水分を取ってください。

ご使用上、おかしいな?と思われたときは「AK-05 お助けガイド」をご参照ください。